

**芮城县 2020 年
国民经济和社会发展
统计公报**

芮城县统计局

2021 年 6 月

芮城县 2020 年 国民经济和社会发展 统计公报

芮城县统计局

(2021 年 3 月 30 日)

2020 年，是全面建成小康社会之年，是脱贫攻坚决胜之年，是“十三五”规划收官和“十四五”规划谋篇布局之年。全年以习近平新时代中国特色社会主义思想为指导，全面贯彻党的十九大和十九届二中、三中、四中全会精神，增强“四个意识”、坚定“四个自信”、做到“两个维护”，紧扣全面建成小康社会目标任务，坚持稳中求进工作总基调，坚持新发展理念，坚持转型为纲、项目为王、改革为要、

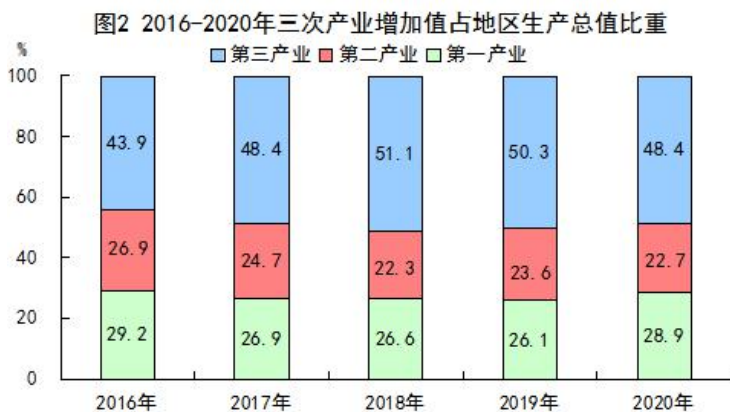
创新为上，推动高质量发展、高水平崛起、高标准保护、高品质生活，全力用好“五抓一优一促”经济工作主抓手，立足生态固本、业态增效，持续推进“1285”战略和“两园四区”总体布局，加快建设现代化经济体系，坚决打好三大攻坚战，确保“十三五”规划圆满收官，确保同步全面建成小康社会，奋力拓展芮城高质量转型发展新局面。

一、综合

初步核算，全年实现地区生产总值953899万元，按可比价格计算，比上年增长2.4%。其中，第一产业增加值275664万元，增长3.7%，占地区生产总值的比重28.9%；第二产业增加值216642万元，增长4.0%，占地区生产总值的比重

22.7%；第三产业增加值 461593 万元，增长 1.1%，占地区生产总值的比重 48.4%。

人均地区生产总值达 27819 元（人口数是按七人普时点数）。



据 2020 年第七次全国人口普查公报数据，年末全县常住人口为 342889 人，与 2010 年第六次全国人口普查的 394849 人相比，十年间减少 51960 人，下降 13.2%，年均下降 1.4%。其中城镇常住人口 175174 人，占总人口比重（城镇化率）为 51.09%；乡村常住人口 167715 人，占总人口比重为 48.91%。男性人口为 176992 人，占总人口比重为 51.62%；女性人口为 165897 人，占总人口比重为 48.38%。男女性别比为 106.69（女性为 100）。

表 1 2020 年年末人口数及其构成

指标	年末数（万人）	比重（%）
全县常住人口	34.29	
其中：城镇	17.52	51.09
乡村	16.77	48.91
其中：男性	17.70	51.62
女性	16.59	48.38

年末全县城镇新增就业 4134 人；创业带动就业 873 人；城镇下岗失业人员再就业培训 700 人；技能人才培养 1204 人；农村劳动力转移 5259 人；农村劳动力技能培训 5733 人。

二、农 业

全年农林牧渔业总产值 498070 万元，按可比价格计算，比上年增长 3.6%。农林牧渔业增加值 285355 万元，按可比价格计算，比上年增长 3.6%。其中，农业增加值 210627 万元，增长 3.6%；林业增加值 2206 万元，下降 29.1%；牧业增加值 49198 万元，增长 6.5%；渔业增加值 965 万元，增长 0.1%；农林牧渔服务业增加值 22359 万元，增长 3.0%。

图3 2016-2020年农林牧渔业总产值及其增长速度



全年粮食种植面积 63691 公顷，比上年增长 2.4%。其中，小麦种植面积 33496 公顷，下降 1.4%；秋粮种植面积 30195 公顷，增长 6.9%。棉花种植面积 25 公顷，下降 21.9%。油料种植面积 2445 公顷，增长 6.7%。果园面积 15168 公顷，增长 0.9%，其中苹果园面积 8975 公顷，增长 0.6%。

全年粮食总产量达 34.29 万吨，比上年增长 5.1%。其中，夏粮产量 16.62 万吨，增长 8.1%；秋粮产量 17.66 万吨，增长 2.4%。

图4 2016-2020年粮食总产量及其增长速度



全年经济作物中棉花产量 36 吨，下降 20.0%。油料产量 5070 吨，增长 11.4%。

水果总产量 52.77 万吨，比上年增长 1.8%。其中，苹果产量 36.52 万吨，增长 2.5%。

表 2 2020 年主要农产品产量及其增长速度

产品名称	计量单位	产量	比上年增长
粮食	万吨	34.29	5.1
# 夏粮	万吨	16.62	8.1
秋粮	万吨	17.66	2.4
棉花	吨	36	-20.0
油料	吨	5070	11.4
水果	万吨	52.77	1.8
# 苹果	万吨	36.52	2.5

全年主要林产品中核桃产量 2398 吨，比上年增长 8.5%；花椒产量 6843 吨，比上年增长 44.2%。

全年猪牛羊禽肉类总产量达 20491 吨，比上年下降 0.1%。其中，猪肉产量 17794 吨，下降 2.7%；牛肉产量 123 吨，下降 19.1%；羊肉产量 334 吨，下降 2.1%；禽肉产量 2239 吨，增长 29.3%。牛奶产量 418 吨，下降 23.9%。鸡蛋产量 7518 吨，增长 19.8%。

全年鱼类总产量达 1273 吨，比上年增长 1.2%。

全年农村用电量 16372 万度，比上年增长 0.7%。

三、工业和建筑业

全年全县规模以上工业企业共 36 家

（芮城（小口径）26家，风陵渡经济开发区10家）。规模以上工业总产值比上年下降5.7%（芮城（小口径）下降18.6%；风陵渡经济开发区增长29.2%）。规模以上工业增加值比上年增长5.2%（芮城（小口径）下降8.5%；风陵渡经济开发区增长35.9%）。实现利税14827万元，比上年下降75.2%（芮城（小口径）32965万元，下降63.1%；风陵渡经济开发区-18138万元）。规模以上工业企业营业收入完成425900万元，比上年下降4.7%（芮城（小口径）256260万元，下降16.7%；风陵渡经济开发区169640万元；增长21.8%）。

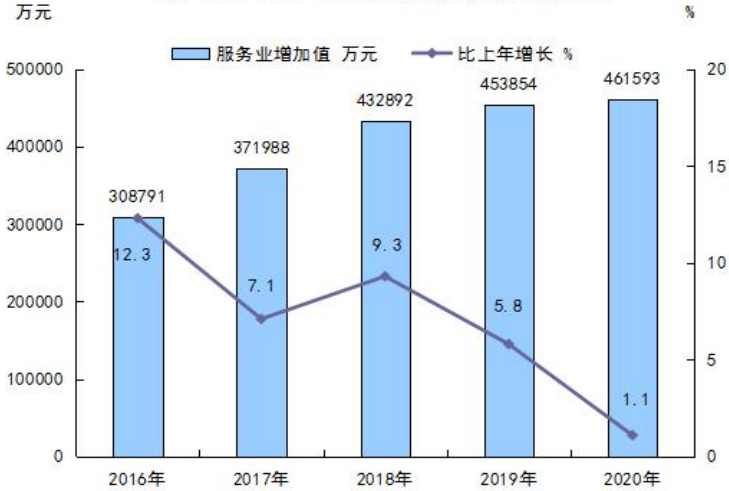
全年全县建筑业增加值完成60690万元，比上年增长1.2%。全县建筑业总产值完成195095万元，比上年增长7.4%

(芮城(小口径)完成 189318 万元, 增长 7.5%; 风陵渡经济开发区完成 5777 万元, 增长 5.4%)。

四、服务业

全年批发和零售业增加值 52071 万元, 比上年下降 3.7%; 交通运输、仓储和邮政业增加值 49685 万元, 增长 3.6%; 住宿和餐饮业增加值 6801 万元, 下降 5.3%; 金融业增加值 49767 万元, 增长 0.8%; 房地产业增加值 72810 万元, 增长 4.6%; 其他服务业增加值 208101 万元, 增长 0.6%。全年规模以上服务业企业营业收入 25343 万元, 比上年增长 46.4%。

图5 2016-2020年服务业增加值及其增长速度



年末全县民用车辆拥有量 89408 辆。

年末全县共铺设有线广播电视传输干线 1015 公里。有线电视用户 32115 户，其中农村 24951 户，城区 7164 户。

年末全县固定电话用户 5956 户；移动电话用户 31.67 万户；宽带用户 10.16 万户。

图6 2016-2020年社会消费品零售总额及其增长速度



五、国内贸易

全年全县社会消费品零售总额 273864 万元，比上年下降 0.7%。按规模统计，限额以上消费品零售额 52018 万元，增长 4.1%；限额以下消费品零售额 221846 万元，下降 1.9%。按经营地统计，城镇零售额 273864 万元，下降 0.7%。按消费类型统计，餐饮收入 33987 万元，下降 0.1%；商品零售 239877 万元，下降 0.8%。

全县商品销售总额 715678 万元，比上年下降 9.5%，其中批发业完成 480212 万元，下降 15.2%；零售业完成 235466 万元，增长 4.7%。

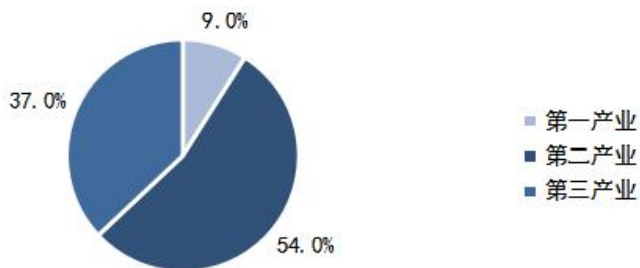
六、固定资产投资

全年全县固定资产投资完成额 393216 万元，比上年增长 11.9%（芮城（小口径）完成 322108 万元，增长 7.4%；风陵渡经济开发区完成 71108 万元，增长 38.0%）。其中，第一产业投资 35594 万元，增长 50.1%；第二产业投资 212231 万元，增长 25.1%；第三产业投资 145391 万元，下降 8.1%。民间固定资产投资 301837 万元，增长 6.6%，占全县固定资产投资完成额的比重为 76.8%。

图7 2016—2020年固定资产投资增长速度



图8 2020年按行业分固定资产投资及其占比



全年房地产开发投资 90867 万元，比上年下降 16.9%（芮城（小口径）83059 万元，下降 7.9%；风陵渡经济开发区 7808 万元，下降 59.0%）。

全年全县商品房竣工面积 284474 平方米,比上年增长 42.5%(芮城(小口径) 260603 平方米,增长 52.5%;风陵渡经济开发区 23871 平方米,下降 16.7%);商品房销售面积 224000 平方米,比上年增长 9.6%(芮城(小口径) 201470 平方米,增长 10.3%;风陵渡经济开发区 22530 平方米,增长 3.8%);商品房销售额 76686 万元,比上年增长 15.6%(芮城(小口径) 70482 万元,增长 14.8%;风陵渡经济开发区 6204 万元,增长 26.0%)。

七、对外经济

全年全县外贸进出口总额 1463 万元,比上年下降 82.2%。其中,出口 1367 万元,下降 82.4%;进口 96 万元,下降 77.4%。

八、财政和金融

全年全县财政总收入 83761 万元，比上年增长 8.2%(芮城(小口径) 70158 万元，增长 2.4%; 风陵渡经济开发区 13603 万元，增长 53.1%)。其中，税务收入 72292 万元，增长 9.3%。全县一般公共预算收入 37737 万元，比上年增长 3.2%(芮城(小口径)完成 31361 万元，下降 1.6%; 风陵渡经济开发区完成 6376 万元，增长 35.7%)。全县一般公共预算支出达 262541 万元，比上年增长 28.2%(芮城(小口径)完成 251118 万元，增长 24.7%; 风陵渡经济开发区完成 11423 万元，增长 237.4%)。



年末全县金融机构各项存款余额达1432775万元，比年初增长9.3%，其中个人存款1216258万元，单位存款216403

万元。全县金融机构各项贷款余额达 743481 万元，比年初增长 12.9%，其中短期贷款 325413 万元，中长期贷款 385144 万元。

表 3 2020 年年末全部金融机构本外币存贷款余额及其增长速度

指 标	年末数（万元）	比年初增长
各项存款	1432775	9.3
其中：个人存款	1216258	15.3
单位存款	216403	-15.4
各项贷款	743481	12.9
其中：短期贷款	325413	7.4
中长期贷款	385144	16.7

九、居民收入和社会保障

全年全县居民人均可支配收入 22134 元，比上年增长 6.2%。按常住地分，城镇居民人均可支配收入 32858 元，增长 5.0%；农村居民人均可支配收入 13301

元，增长 7.5%。

图11 2016-2020年城镇居民人均可支配收入及其增长速度



图12 2016-2020年农村居民人均可支配收入及其增长速度



年末全县参加城镇职工基本养老保险人数 30628 人，比上年增长 0.3%；参加城乡居民社会养老保险人数 246339

人，增长 1.2%；参加工伤保险人数 57500 人，与上年持平；参加城镇失业保险人数 21863 人，增长 8.6%。

年末全县城乡居民医疗保险参保人数 310393 人，城镇职工医疗参保人数 24990 人，城乡居民参保率 99.2%。

全年全县农村低保标准由 4644 元/年提高到 5244 元/年，高于国家扶贫标准，实现了农村低保标准和扶贫标准“两线合一”。为全县 6545 名农村低保对象、1081 名城镇低保对象发放低保金 2366.76 万元和 585.9 万元；开展临时救助 1569 人次，发放救助金 113.7 万元；发放城乡低保价格临时补贴 163 万元；特困人员救助供养基本生活标准达到 7866 元/人/年，并根据失能情况发放护理补贴。全县特困供养对象 901 人，共发放生活补贴 720.9 万元、

护理补贴 181.74 万元、价格临时补贴 38.2 万元；为全县 45 名孤儿发放孤儿保障金 51.3 万元，发放价格临时补贴 0.98 万元。按照 1 万元/人/年的标准，为 11 名就读全日制大中专的孤儿发放助学金 11.5 万元。事实无人抚养儿童共 37 人，发放保障金 32 万元，发放价格临时补贴 0.57 万元；对经济困难的高龄老年人补贴标准提高到每人每月 50 元；经济困难的失能老年人补贴标准提高到每人每月 100 元。全年为 3 名城镇高龄老年人发放补贴 1500 元，1 名失能老人发放资金 1000 元；为 629 名农村高龄老年人发放补贴 24.63 万元，61 名失能老人发放补贴 5.55 万元。为全县 1952 名困难残疾人发放生活补贴 77.4 万元；重度残疾人 4893 人，发放护理补贴 220.5 万元；全县共救助流浪人员 27

人。

年末全县共有养老服务机构 7 个，其中民办养老服务机构 3 个，公办养老服务机构 4 个。农村社区老年人日间照料中心 101 个，其中提供就餐日间照料中心 60 个，不提供就餐老年人活动中心 41 个。养老服务床位 960 张。

十、科学技术和教育

全年全县新认定高新技术企业 2 家，总数累计达到 16 家。新申报山西省民营科技企业 5 家，总数累计达到 19 家。科技型中小企业入库 17 家。专利授权数据 132 件，其中发明 15 件，实用新型 97 件，外观 20 件；有效数据发明 110 件。

年末全县共有各类学校 48 所，其中小学 31 所，普通中学 14 所，职业中学 2

所，特殊教育学校1所。全县在校学生33102人，其中小学17179人，普通中学13535人，职业中学2282人，特殊教育学校106人。幼儿园52所，在园幼儿11500人。

十一、文化旅游、卫生健康和体育

年末全县共有文化馆1个，文化站25个（其中乡镇10个，村级13个，社区2个）。公共图书馆1个。

年末全县共有25支文艺小分队、39个文化带头人和19个文化能人入选群众文化惠民工程。全年文艺小分队开展活动592场，文化带头人组织活动468场，文化能人开展培训168场；举办“幸福芮城欢乐行”送文艺下乡活动，在全县范围内评选出15个文艺演出团队，圆满完成了64场送文艺下乡的任务。并于“七一”

前夕，在会展中心举办了 2 场“庆祝中国共产党建党 99 周年送文艺下乡”优秀节目展演活动。开展“戏曲惠民 欢乐百姓”送戏下乡活动，县级送戏下乡 150 场，市级送戏下乡 54 余场，为县委选派干部村送戏 40 余场。

全年旅游总接待 365.65 万人次，旅游总收入 31.92 亿元。

年末全县共有县乡两级卫生机构 24 个，下降 4.0%；卫生技术人员 1574 人，增长 0.3%；床位数 1946 张，增长 6.6%。

十二、资源、环境和安全生产

全年全县共有耕地面积 67.06 万亩，基本农田面积 60.44 万亩。共出让国有建设用地使用权 34 宗，面积为 866.51 亩，总成交价款 2.2979 亿元。

全年共植树造林 2133.3 公顷，零星植树 95 万株，林地保有量 2.56 万公顷、森林覆盖率 22.1%，森林蓄积量 16.55 万立方米，湿地保有量 1.26 万公顷。

全年全县全社会用电总量 90309 万千瓦时。其中，第一产业用电 2525 万千瓦时，占全社会用电量的比重 2.8%；第二产业用电 39529 万千瓦时，占全社会用电量的比重 43.8%；第三产业用电 21176 万千瓦时，占全社会用电量的比重 23.4%；城乡居民生活用电 20826 万千瓦时，占全社会用电量的比重 23.1%；线损 6253 万千瓦时，占全社会用电量的比重 6.9%。

全年全县规模以上工业生产消费用原煤 136.7 万吨，柴油 538.02 吨，天然气 1279.11 万立方米，电力 3.74 亿千瓦时。

全年全县空气质量综合指数为 3.92，

优良天数为 302 天，重度污染天数 2 天；其中，综合指数同比下降 14.8%，优良天数增加 43 天，重度污染天数减少 5 天。六项污染因子中 PM2.5 浓度均值为 40ug/m³，同比下降 7%，PM10 浓度均值为 56ug/m³，同比下降 17.6%，SO₂ 浓度均值为 14ug/m³，同比下降 12.5%，NO₂ 浓度均值为 14ug/m³，同比下降 26.3%，CO 浓度均值为 1.8mg/m³，同比下降 25%，O₃ 浓度均值为 152 ug/m³，同比下降 9.5%。全年每月空气质量综合排名全市第一。

厕所革命积极推进。全年旅游厕所共建 15 座，其中新建 13 座，改建 2 座（分别是大禹渡新建 2 座，改建 2 座；圣天湖新建 2 座；世杰康养新建 1 座；荣霞农家乐新建 1 座；黄河一号旅游公路沿线新建 3 座；乡村旅游点新建 4 座）；目前 15

座厕所已经全部建成投入使用，并已完成厕所系统录入及百度地图定位。

全年全县未发生重大责任事故和安全事故。全县农作物受灾面积 5.6 万亩，共造成直接经济损失 2700 余万元。

注释：

1.本公报部分数据为初步统计数据，除注明外，所有增长或下降速度均为同上年相比较。部分数据因四舍五入的原因，存在与分项合计不等的情况。

2.本公报部分数据由相关部门提供。

3.地区生产总值、各产业增加值绝对数按现价计算，增长速度按不变价格计算。

4.根据第四次全国经济普查结果，对部分指标历史数据进行了修订，2020 年增速按可比口径计算。

资料来源：

本公报中城镇新增就业、登记失业率、社会保障数据来自人力资源和社会保障局；财政数据来自财政局；公路里程、交通数据来自交通运输局；电信业务数据来自联通、电信和移动；文化和旅游数据来自文旅局；金融数据来自人民银行；低保和特困供养、服务机构数据来自民政局；教育、科技数据来自教科局和市场监督管理局；卫生数据来自卫生健康和体育局；医疗保障数据来自医疗保障局；耕地、国有建设用地供应数据来自自然资源局；林业数据来自林业局；环境数据来自生态环境局芮城分局；安全生产数据来自应急管理局。